

Снять боковую панель.



Вывернуть саморезы, снять дефлектор.

Вывернуть саморез.

Снять накладку.

Подснять панель.

Вывернуть 2 самореза.

Подснять панель.



Вывернуть саморез.

Вывернуть саморез.

Снять панель.

Вывернуть 2 самореза, снять панель и отсоединить фишки.



В углублении вывернуть гайку и...



…и заменить ее шестигранником. Стрелкой указана вторая точка крепления.



В указанной точке крепления под площадку проложить широкую шайбу М8. Установить площадку, притянуть болтами М8х60 и М8х20. При установке использовать пластину с гайкой (закладная гайка)



Вывернуть саморез.



Вывернуть 2 болта и отвести в сторону блок.



Вывернуть 2 болта, отвести в сторону блок предохранителей.

Вывернуть болт.



Установить блокиратор педали тормоза,
Притянуть срывными болтами.

Внимание! Закрыть замок и с усилием продавить педаль тормоза.

Для исключения возможности запуска двигателя и перемещения рычага КПП из положения Р при заблокированной педали тормоза, отрегулировать зазор между ригелем и педалью тормоза не более 1 мм.

Завести машину, открыть замок и несколько раз нажать на педаль тормоза, проверить легкость перемещения ригеля и педали.
Затянуть срывной крепеж.

Одеть метку и выполнить отверстие в панеле.

Затянуть срывные болты до отрыва головок.
Установить на место панели. Одеть декоративную накладку.